

INSTITUCIÓN EDUCATIVA “CHAMPAGNAT”




MANUAL DE USUARIO



GESTIÓN DE LOS RECURSOS EN LA PLATAFORMA DE APRENDIZAJE VIRTUAL “CHAMPAGNAT”

ESTUDIANTE

TACNA – 2020



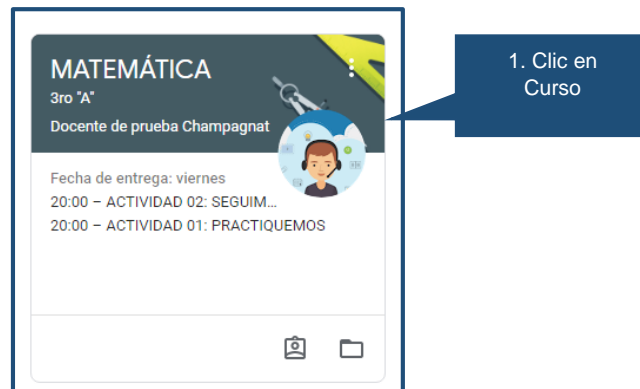
1. GESTIÓN DE LOS RECURSOS EN EL CLASSROOM

El aplicativo de google CLASSROOM permite a los estudiantes revisar rápidamente cualquier recurso dentro de un curso. A continuación, describimos el manejo de dichos recursos.

1.1 ACCEDER AL MATERIAL DE CLASE

El material de clase está dividido por tema, en donde podrá visualizar y descargar las clases que el docente publique.

- ✓ Ingreso al curso.



- ✓ Material publicado en la clase.



- ✓ Visualizamos los recursos publicados.



1.2 ENVIAR TAREA

- ✓ Tarea pendiente para enviar.

1. Ir a la página "Trabajo de clase"

2. Clic sobre la sección marcada

- ✓ Ver la tarea asignada.

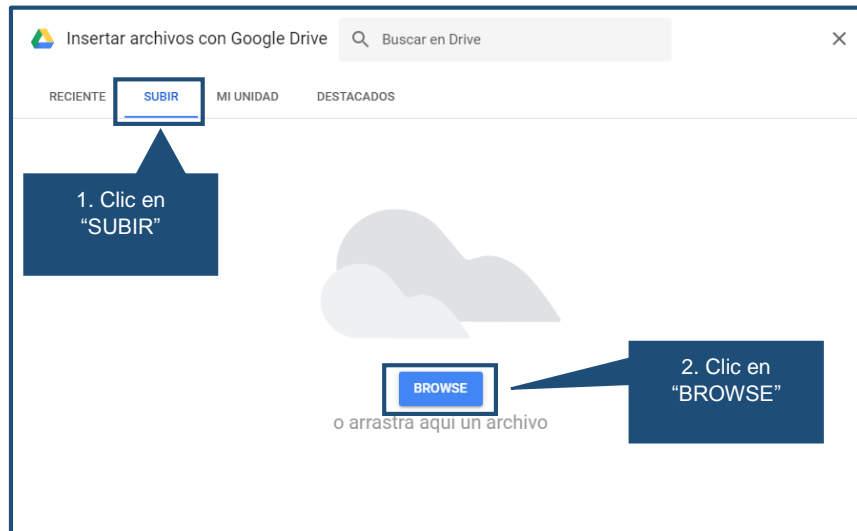
1. Clic en "Ver tarea"

- ✓ Acceder a Añadir – Archivo para enviar la tarea desarrollada.

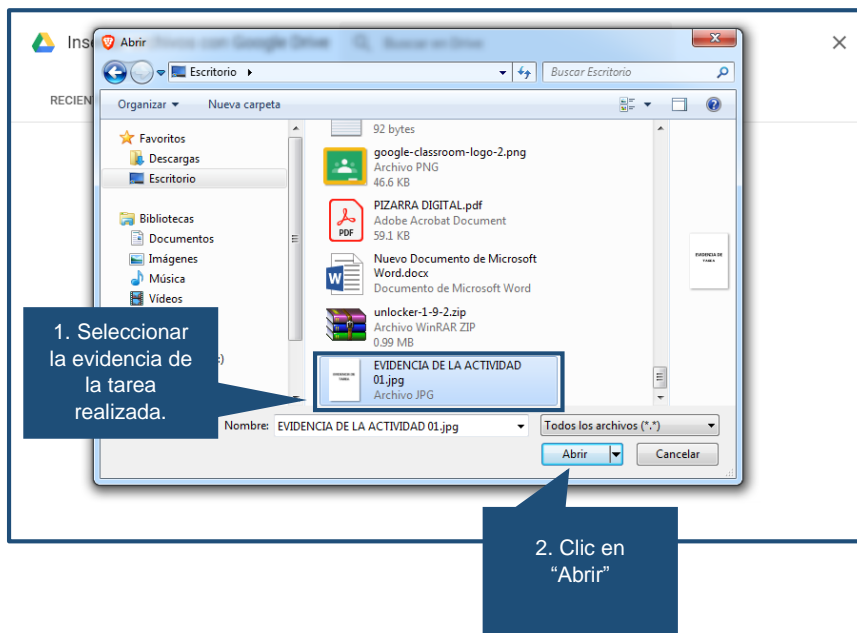
1. Clic en "Añadir o crear"

2. Seleccionar "Archivo"

✓ Seleccionar el archivo.



✓ Adjuntar archivo seleccionado.



✓ Terminar la selección del archivo.

Podemos apreciar la evidencia seleccionada

1. Clic en "Añadir o crea"

2. Clic en "Archivo"

Si tengo otra evidencia de la actividad, realizo clic en "Añadir o crear"

Tu trabajo Tarea asignada

EVIDENCIA DE LA ... Imagen

+ Añadir o crear

Google Drive

Enlace

Archivo

Crear

Documentos

Presentaciones

Hojas de cálculo

Dibujos

MATEMÁTICA
3ro "A"

ACTIVIDAD 01: PRACTIQUEMOS

Docente de prueba Champagnat • 8 ago.

Fecha de entrega: 14 ago. 20:00

Realizar la actividad 01 y enviar la evidencia como imagen.

actividad 01.pdf PDF

Comentarios de la clase

Añadir un comentario de clase ...

3. Clic en "SUBIR"

4. Clic en "BROWSE"

o arrastra aquí un archivo

Insertar archivos con Google Drive

Buscar en Drive

RECIENTE SUBIR MI UNIDAD DESTACADOS

5. Seleccionar la evidencia de la tarea realizada.

2. Clic en "Abrir"

Abrir

Cancelar

Nombre: EVIDENCIA DE LA ACTIVIDAD 01.jpg

Todos los archivos (*.*)

92 bytes

google-classroom-logo-2.png Archivo PNG 46.6 KB

PIZARRA DIGITAL.pdf Adobe Acrobat Document 59.1 KB

Nuevo Documento de Microsoft Word.docx Documento de Microsoft Word

unlocker-1-9-2.zip Archivo WinRAR ZIP 0.99 MB

EVIDENCIA DE LA ACTIVIDAD 01.jpg Archivo JPG

Escritorio

Organizar Nueva carpeta

Favoritos Descargas Escritorio Bibliotecas Documentos Imágenes Música

✓ Realizar la entrega de la tarea.

MATEMÁTICA
3ro "A"

ACTIVIDAD 01: PRACTIQUEMOS

Docente de prueba Champagnat • 8 ago.

Fecha de entrega: 14 ago. 20:00

Realizar la actividad 01 y enviar la evidencia como imagen.

actividad 01.pdf
PDF

Comentarios de la clase

Añadir un comentario de clase...

Tu trabajo Tarea asignada

EVIDENCIA DE LA ...
Imagen

EVIDENCIA DE LA ...
Imagen

+ Añadir o crear

Entregar

Comentarios privados

Añade un comentario priv...

1. Clic en "Entregar"

1

MATEMÁTICA
3ro "A"

ACTIVIDAD 01: PRACTIQUEMOS

Docente de prueba Champagnat • 8 ago.

Fecha de entrega: 14 ago. 20:00

Realizar la actividad 01 y enviar la evidencia como imagen.

actividad 01.pdf
PDF

Comentarios de la clase

Añadir un comentario de clase...

Tu trabajo Tarea asignada

EVIDENCIA DE LA ...
Imagen

EVIDENCIA DE LA ...
Imagen

+ Añadir o crear

Entregar

Comentarios privados

Añade un comentario priv...

¿Quieres entregar tu trabajo?

Se enviarán 2 archivos adjuntos para "ACTIVIDAD 01: PRACTIQUEMOS".

- EVIDENCIA DE LA ACTIVIDAD 01.jpg
- EVIDENCIA DE LA ACTIVIDAD 01.jpg

Cancelar Entregar

2. Clic en "Entregar"

2